



# INDICADORES COVID-19

---

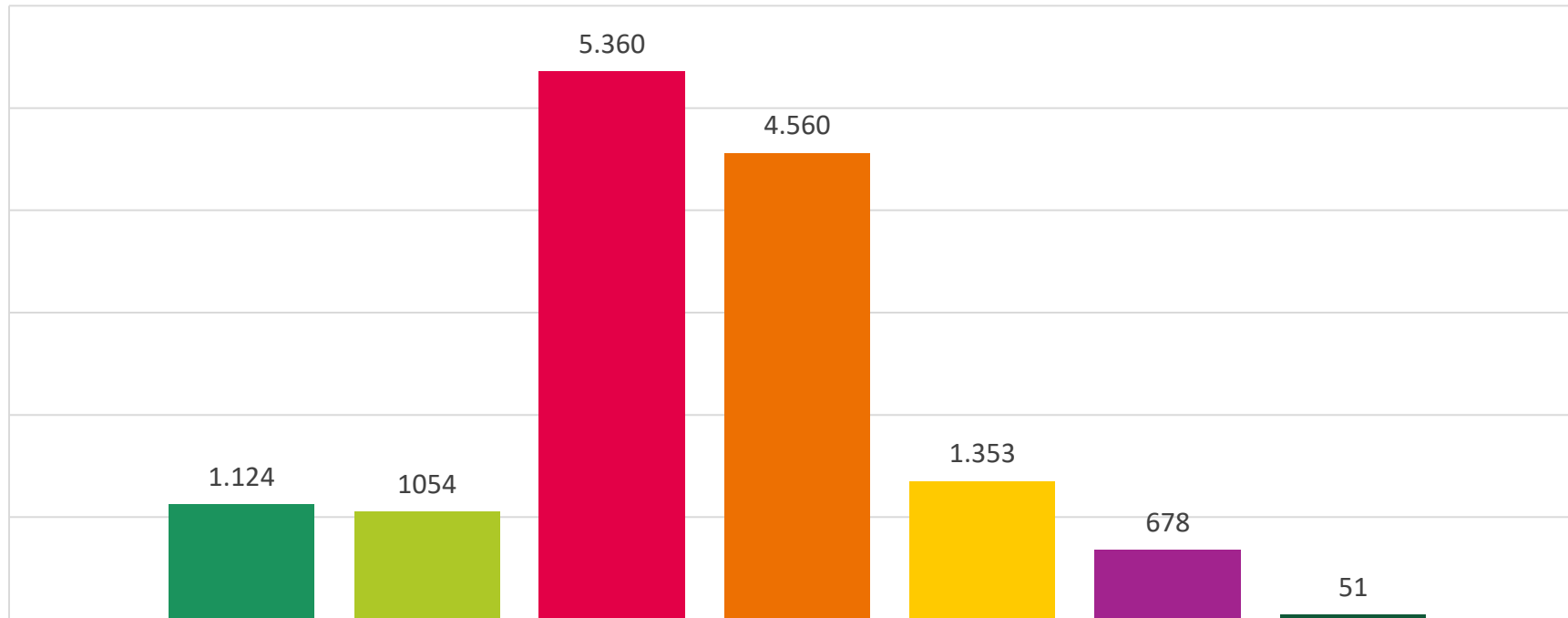




# CENÁRIO COVID-19



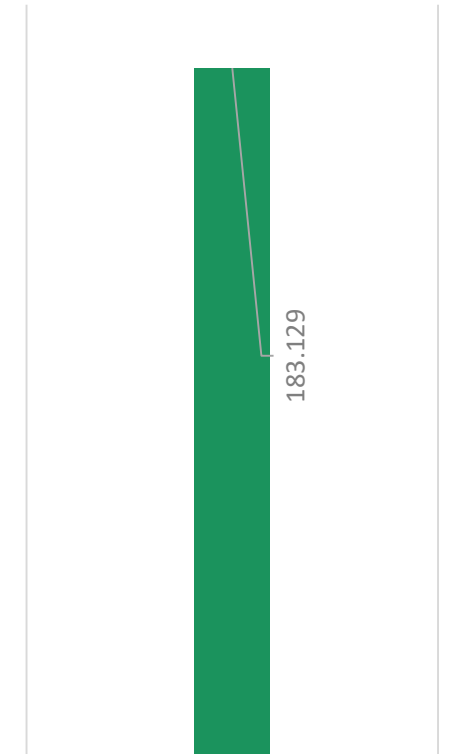
## CENÁRIO COVID-19 REDE CREDENCIADA / HUC (25/03/2020 A 22/07/2021)



Rede Credenciada e HUC

- TOTAL DE SUSPEITOS HOSPITALIZADOS
- TOTAL DE CONFIRMADOS HOSPITALIZADOS
- TOTAL DE DESCARTADOS HOSPITALIZADOS
- TOTAL DE ÓBITOS EM INVESTIGAÇÃO HOSPITALIZADOS
- TOTAL DE ALTAS SUSPEITOS
- TOTAL ALTAS DE CONFIRMADOS
- TOTAL DE ÓBITOS COVID-19 HOSPITALIZADOS

## TOTAL DE EXAMES REALIZADOS



TOTAL DE EXAMES...  
HOSPITALIZADOS E

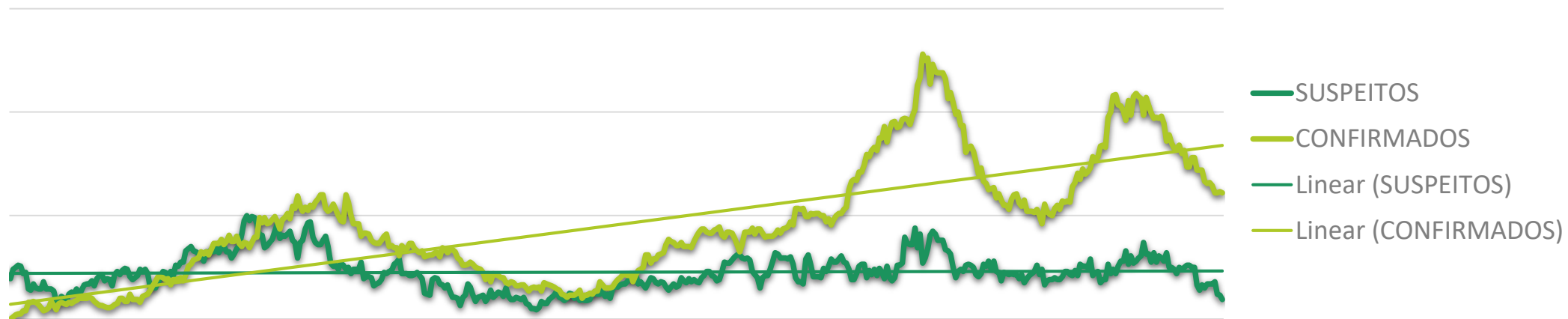


NOTA: O Total de Suspeitos e Confirmados Hospitalizados compreendem os beneficiários internados na Rede Credenciada e HUC no período de 25/03/2020 a 22/07/2021. O total de exames realizados compreende os exames realizados dentro da internação hospitalar e ambulatorial. No total de altas suspeitos não foram considerados os óbitos em investigação, óbitos descartados e suspeitos descartados.

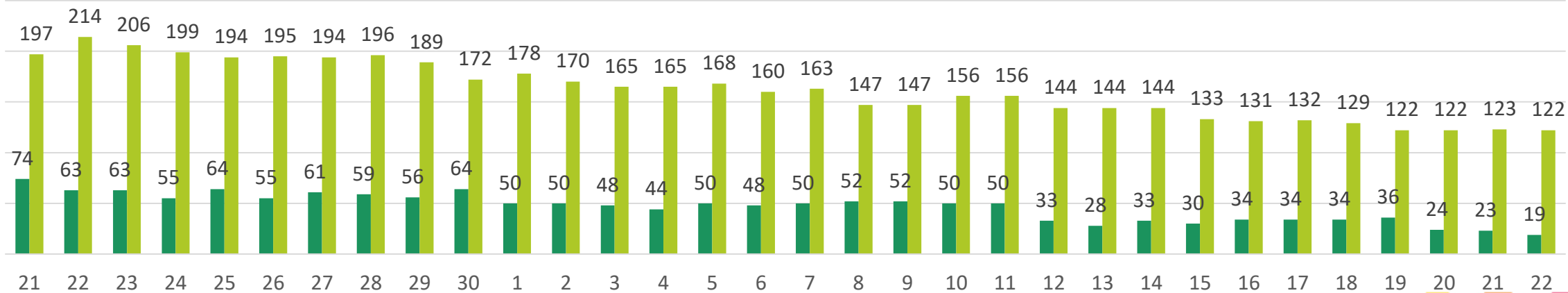


# CENÁRIO COVID-19 REDE CREDENCIADA / HUC (25/03/2020 A 22/07/2021)

PERÍODO 25/03 a 22/07



PERÍODO 21/05 a 22/07



■ SUSPEITOS ■ CONFIRMADOS  
 NOTA: Suspeitos e Confirmados internados na Rede Credenciada/HUC





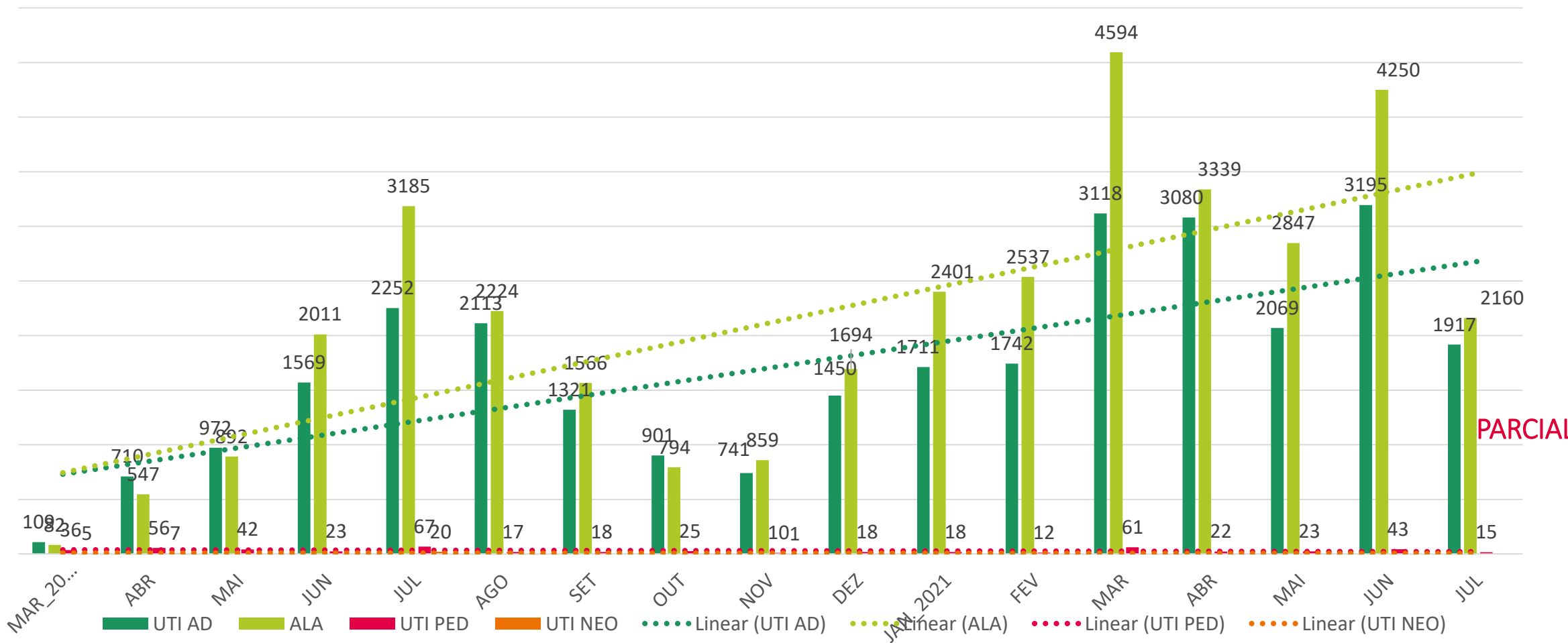
# DIÁRIAS COVID-19

---



## CENÁRIO COVID-19 REDE CREDENCIADA / HUC (25/03/2020 A 22/07/2021)

### TOTAL DE DIÁRIA POR SETOR (MENSAL)



PARCIAL



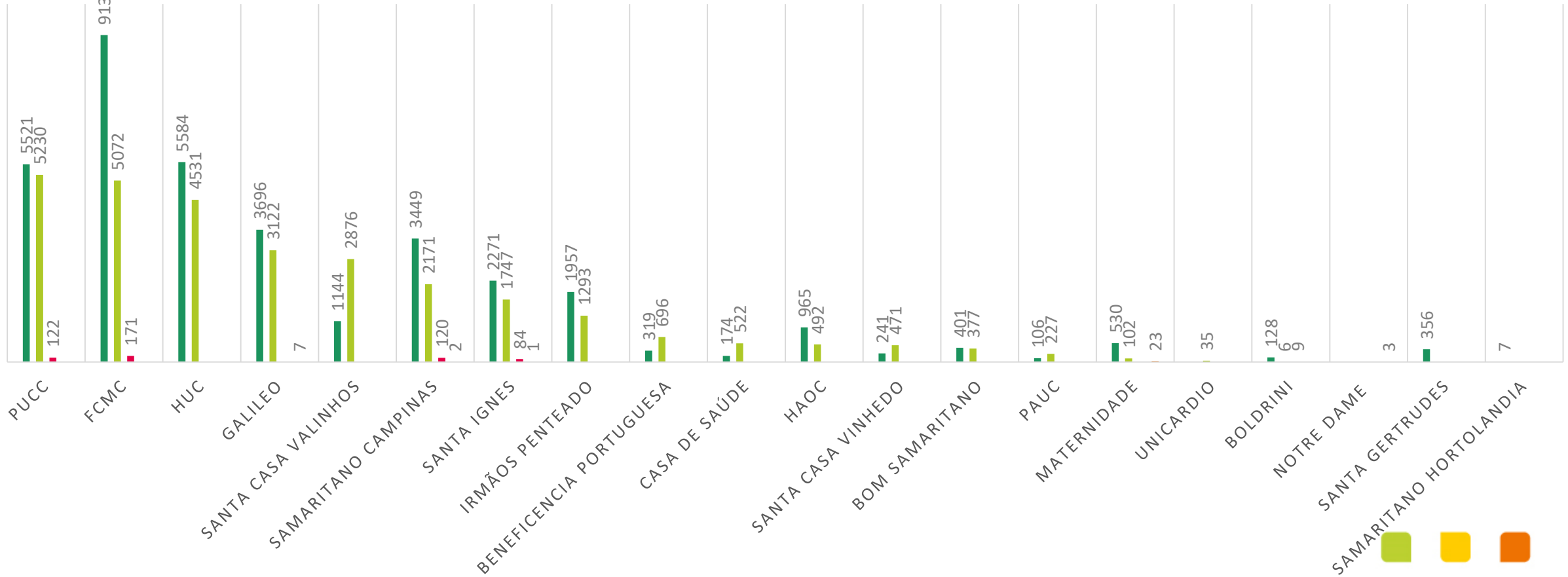
NOTA: Quando recebemos a informação que o resultado da amostra é negativo, o beneficiário deixa de fazer parte do censo, porém em alguns casos continuam internados (variando a quantidade de diárias mapeadas no censo).



## CENARIO COVID-19 REDE CREDENCIADA / HUC (25/03/2020 A 22/07/2021)

### DIÁRIAS POR PRESTADOR (PERÍODO)

ALA UTI AD UTI PED UTI NEO

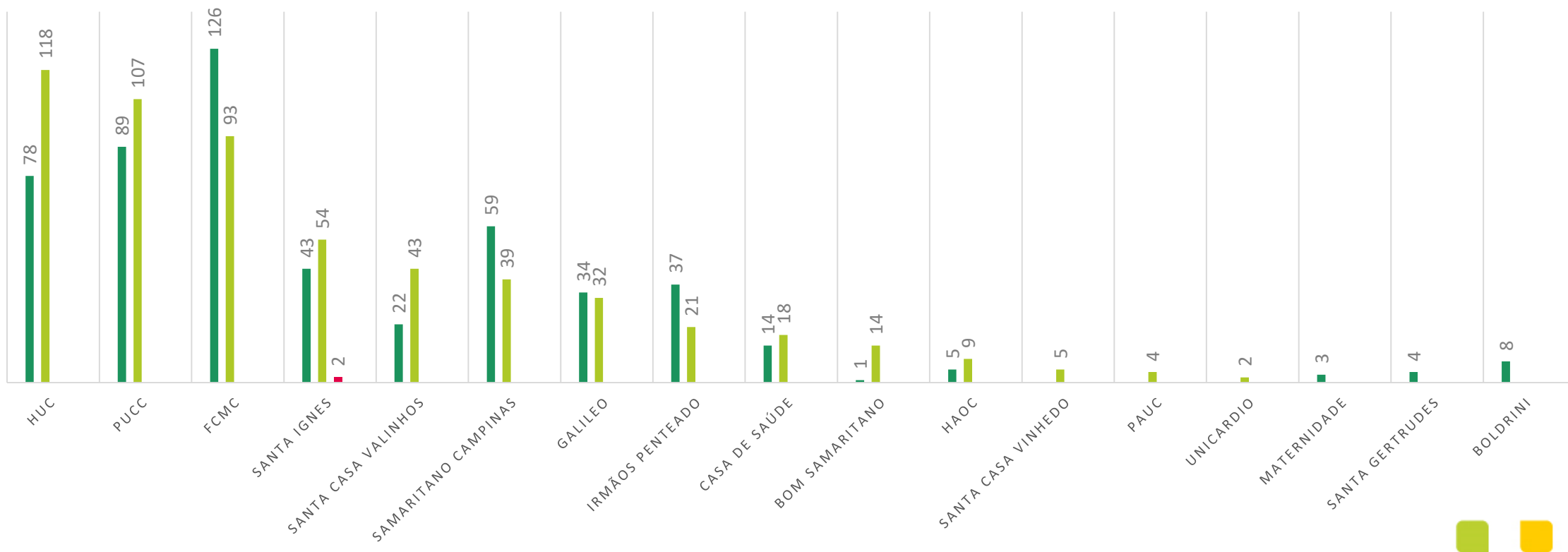




## CENARIO COVID-19 REDE CREDENCIADA / HUC (16/07/2021 A 22/07/2021)

### DIÁRIAS POR PRESTADOR (SEMANA)

ALA UTI AD UTI PED UTI NEO







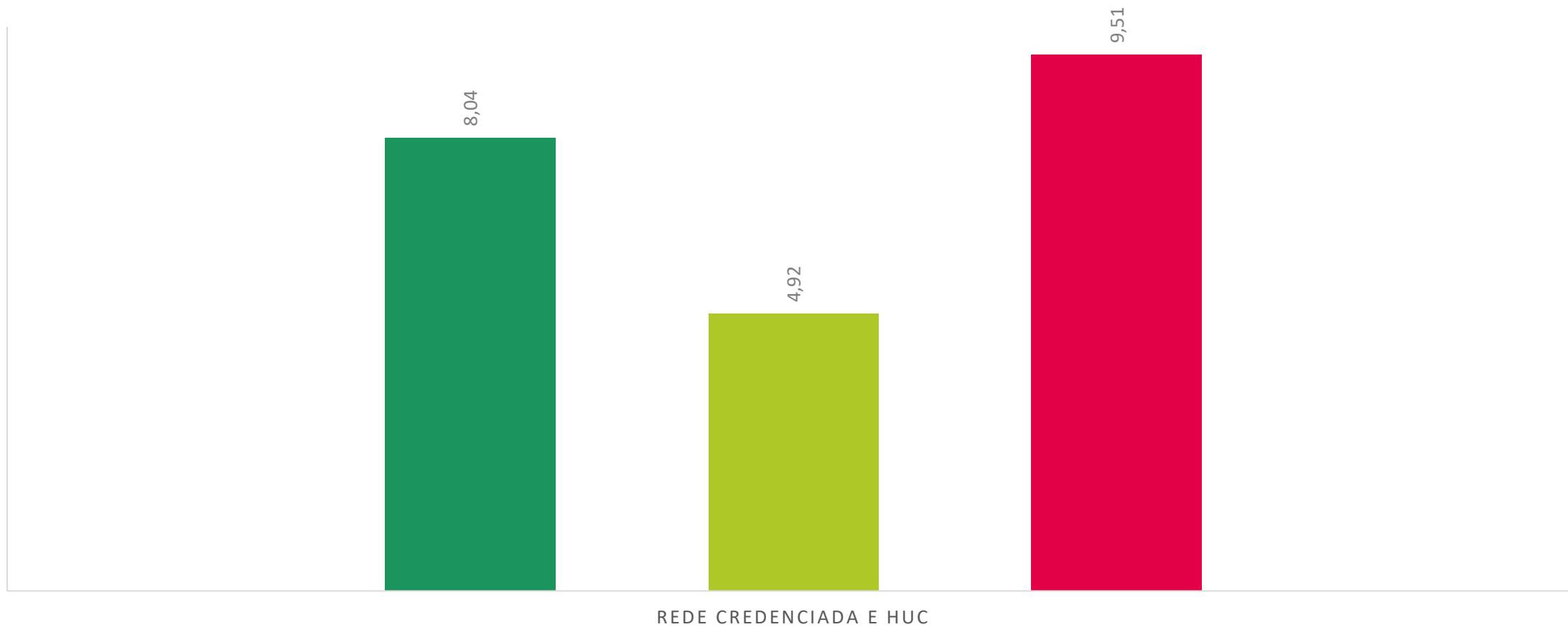
# MÉDIA DE PERMANÊNCIA COVID-19

---

CENARIO COVID-19 REDE CREDENCIADA / HUC (25/03/2020 A 22/07/2021)

MÉDIA DE PERMANÊNCIA COVID-19

■ Média de Permanência Geral    ■ Média de Permanência Suspeitos    ■ Média de Permanência Confirmados



REDE CREDENCIADA E HUC



## PERFIL COVID-19 (IDADE E GÊNERO)

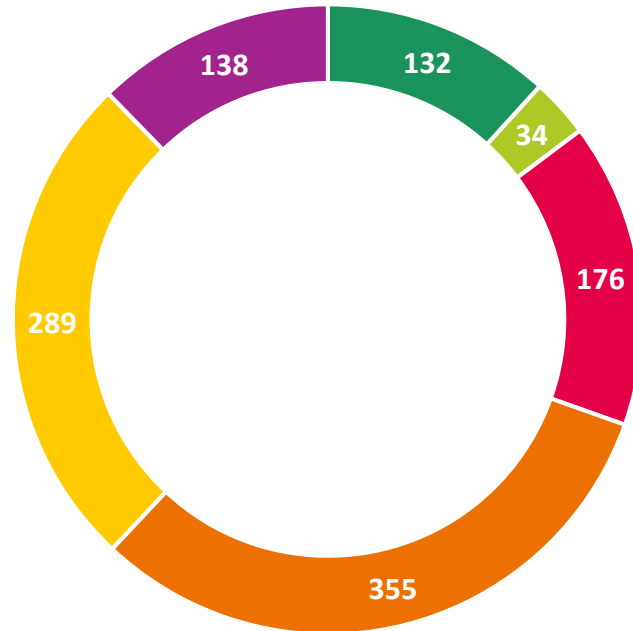


# CENARIO COVID-19 REDE CREDENCIADA / HUC (25/03/2020 A 22/07/2021)

## PERFIL POR IDADE

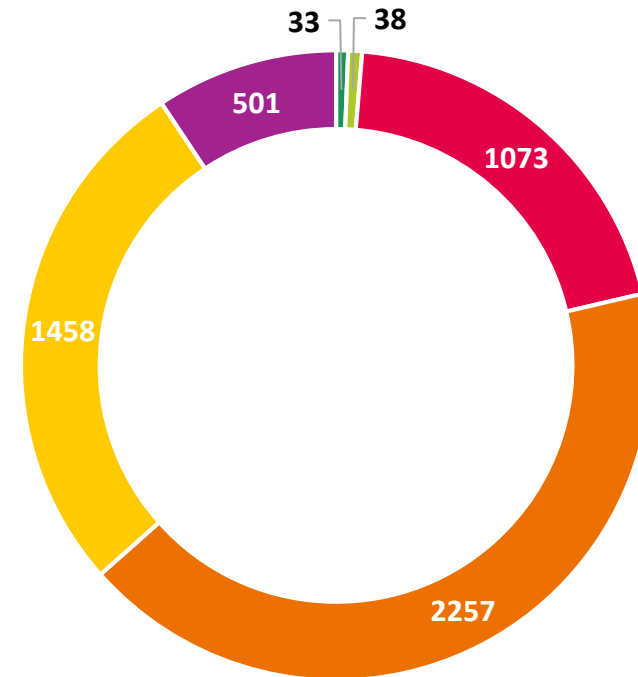
### SUSPEITOS

■ 0-9 ■ 10-20 ■ 21-40 ■ 41-60 ■ 61-80 ■ 81 acima



### CONFIRMADOS

■ 0-9 ■ 10-20 ■ 21-40 ■ 41-60 ■ 61-80 ■ 81 acima



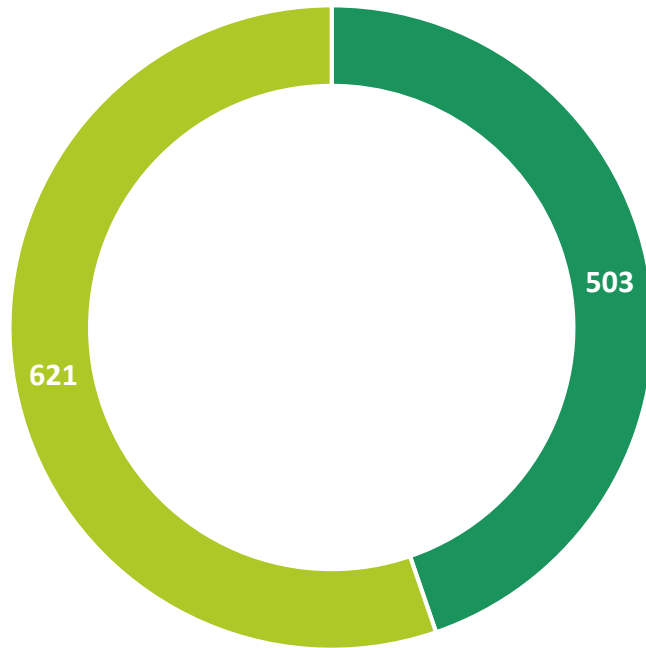


## CENARIO COVID-19 REDE CREDENCIADA / HUC (25/03/2020 A 22/07/2021)

### PERFIL POR GÊNERO

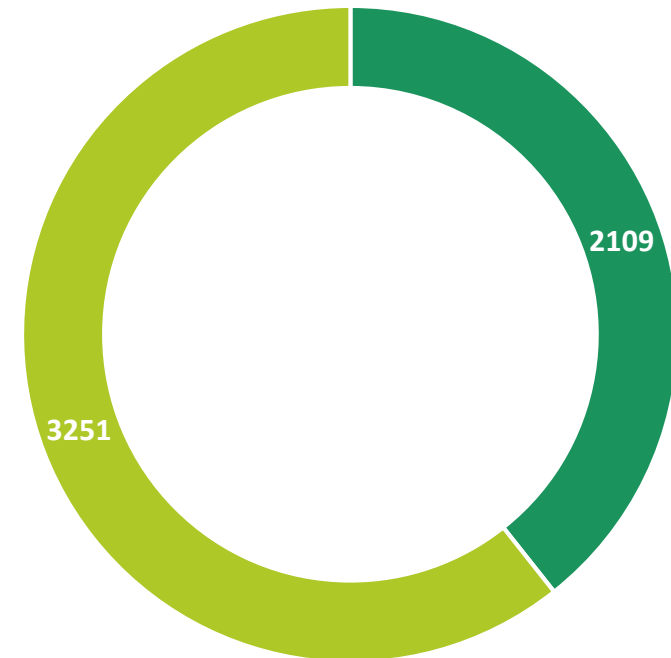
#### SUSPEITOS

■ FEMININO ■ MASCULINO



#### CONFIRMADOS

■ FEMININO ■ MASCULINO





## PERFIL COVID-19 ÓBITOS (IDADE E GÊNERO)

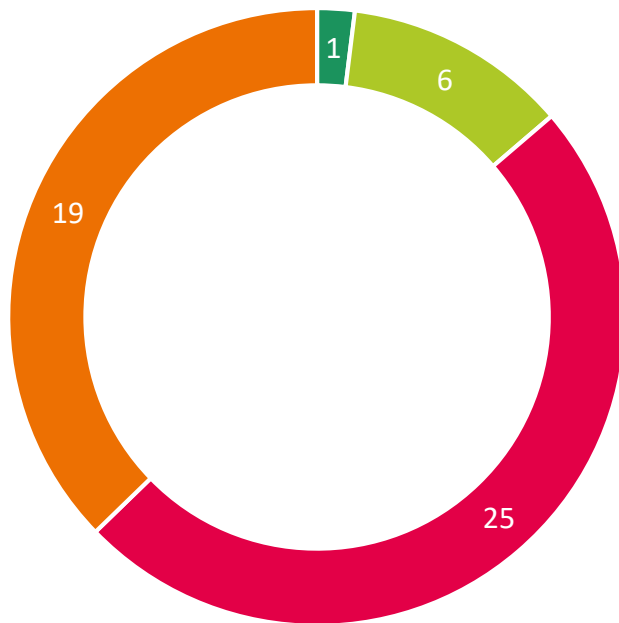


## CENÁRIO COVID-19 REDE CREDENCIADA / HUC (25/03/2020 A 22/07/2021)

### PERFIL POR IDADE

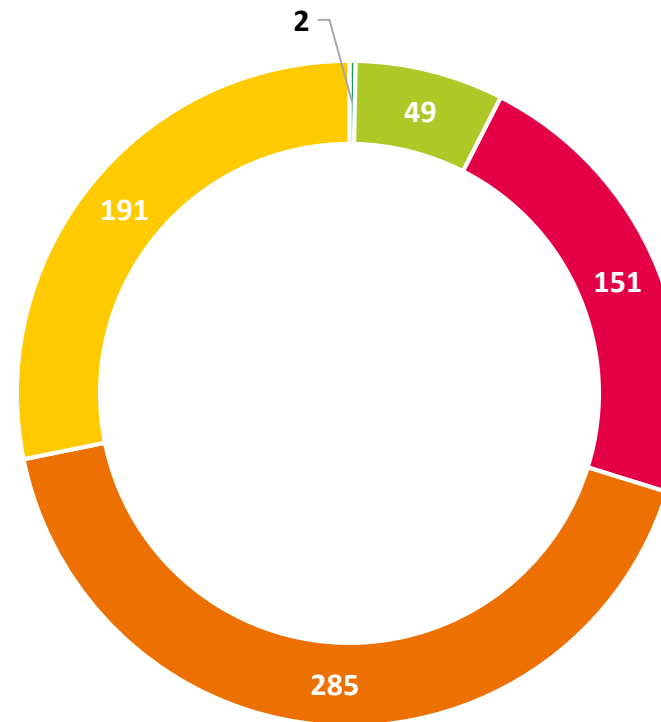
#### ÓBITOS EM INVESTIGAÇÃO

■ 21-40 ■ 41-60 ■ 61-80 ■ 81 acima



#### ÓBITOS COVID-19

■ 0-9 ■ 21-40 ■ 41-60 ■ 61-80 ■ 81 acima



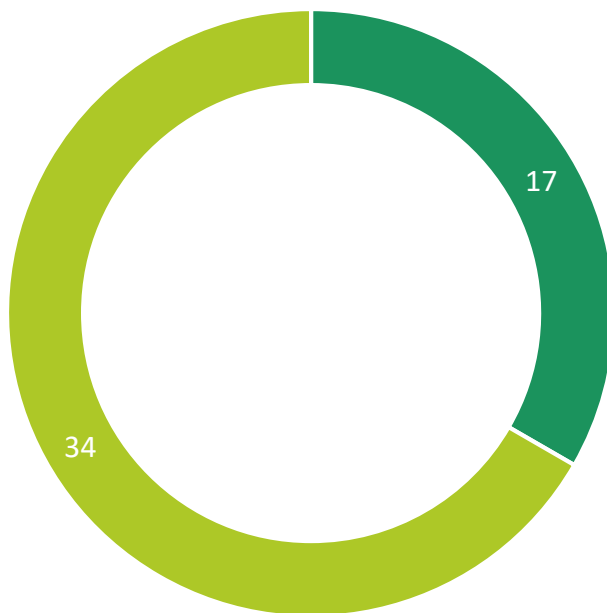


CENARIO COVID-19 REDE CREDENCIADA / HUC (25/03/2020 A 22/07/2021)

## PERFIL POR GÊNERO

### ÓBITOS EM IVESTIGAÇÃO

■ FEMININO ■ MASCULINO



### ÓBITOS COVID-19

■ FEMININO ■ MASCULINO

