



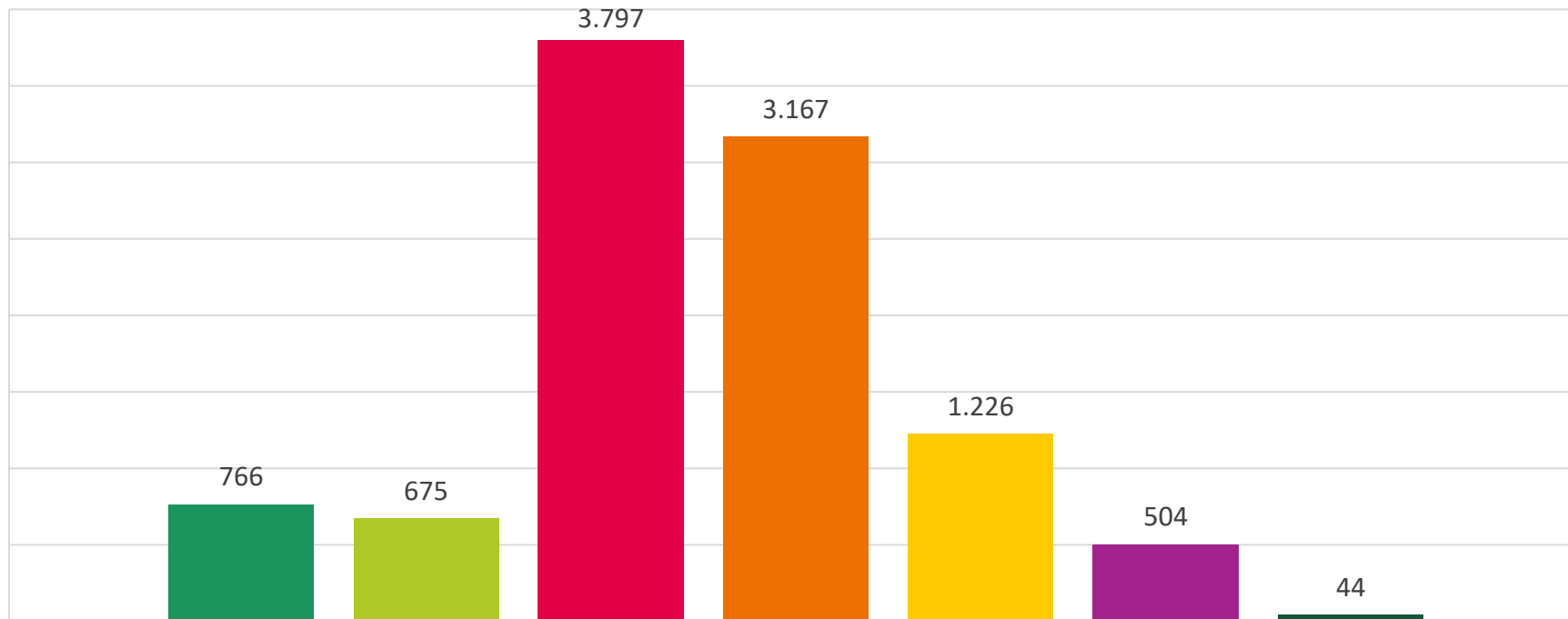
INDICADORES COVID-19





CENÁRIO COVID-19

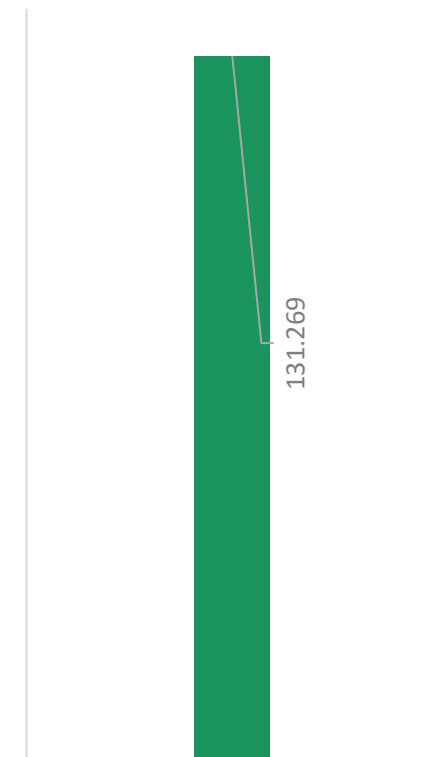
CENÁRIO COVID-19 REDE CREDENCIADA / HUC (25/03/2020 A 22/04/2021)



Rede Credenciada e HUC

- TOTAL DE SUSPEITOS HOSPITALIZADOS
- TOTAL DE ALTAS SUSPEITOS
- TOTAL DE CONFIRMADOS HOSPITALIZADOS
- TOTAL ALTAS DE CONFIRMADOS
- TOTAL DE DESCARTADOS HOSPITALIZADOS
- TOTAL DE ÓBITOS COVID-19 HOSPITALIZADOS
- TOTAL DE ÓBITOS EM INVESTIGAÇÃO HOSPITALIZADOS

TOTAL DE EXAMES REALIZADOS



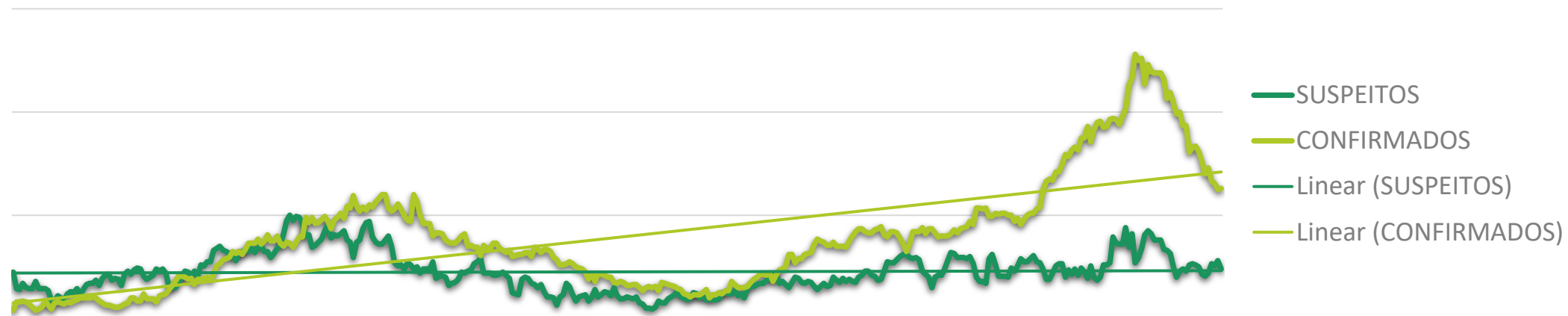
TOTAL DE EXAMES...
HOSPITALIZADOS E

NOTA: O Total de Suspeitos e Confirmados Hospitalizados compreendem os beneficiários internados na Rede Credenciada e HUC no período de 25/03/2020 a 22/04/2021. O total de exames realizados compreende os exames realizados dentro da internação hospitalar e ambulatorial. No total de altas suspeitos não foram considerados os óbitos em investigação, óbitos descartados e suspeitos descartados.

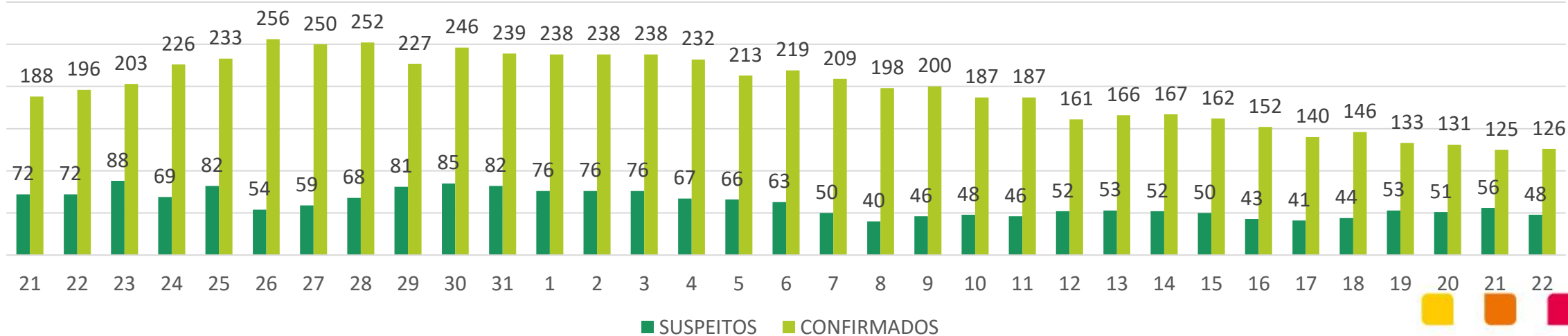


CENARIO COVID-19 REDE CREDENCIADA / HUC (25/03/2020 A 22/04/2021)

PERÍODO 25/03 a 22/04



PERÍODO 21/03 a 22/04



NOTA: Suspeitos e Confirmados internados na Rede Credenciada/HUC



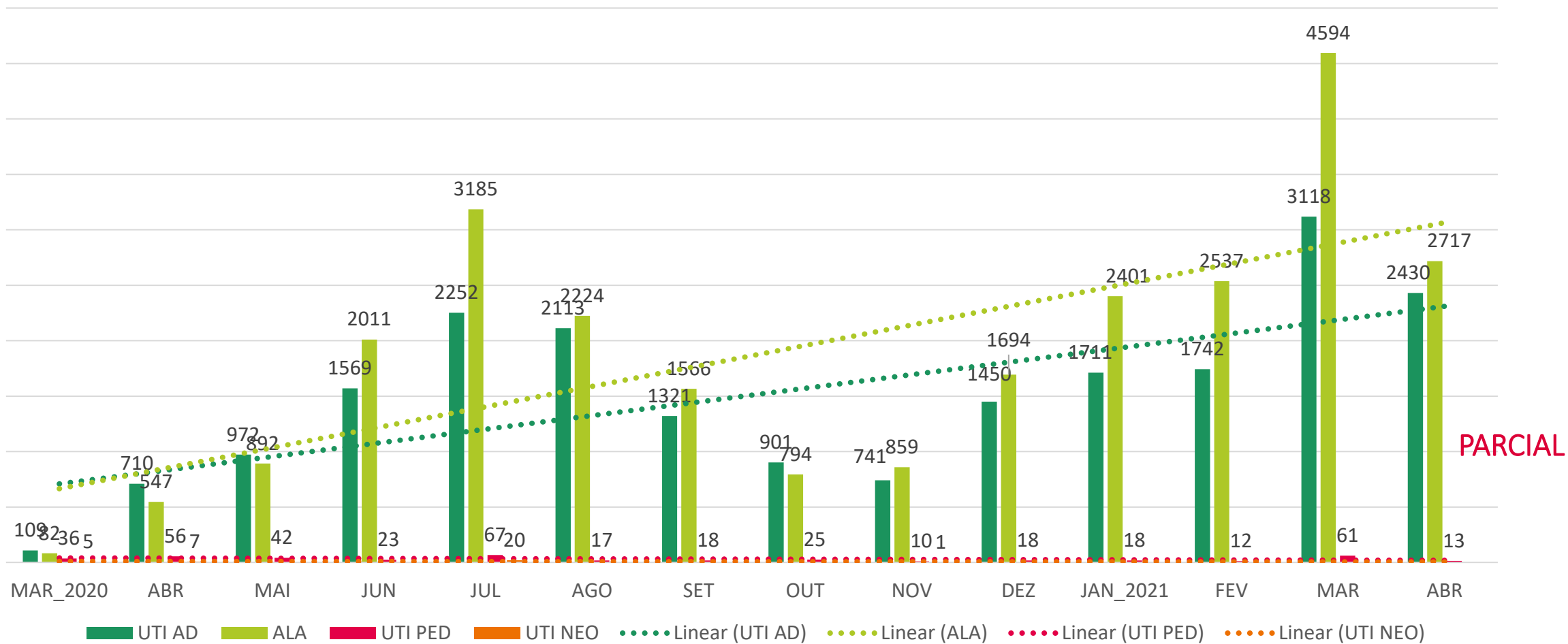


DIÁRIAS COVID-19



CENÁRIO COVID-19 REDE CREDENCIADA / HUC (25/03/2020 A 22/04/2021)

TOTAL DE DIÁRIA POR SETOR (MENSAL)



PARCIAL



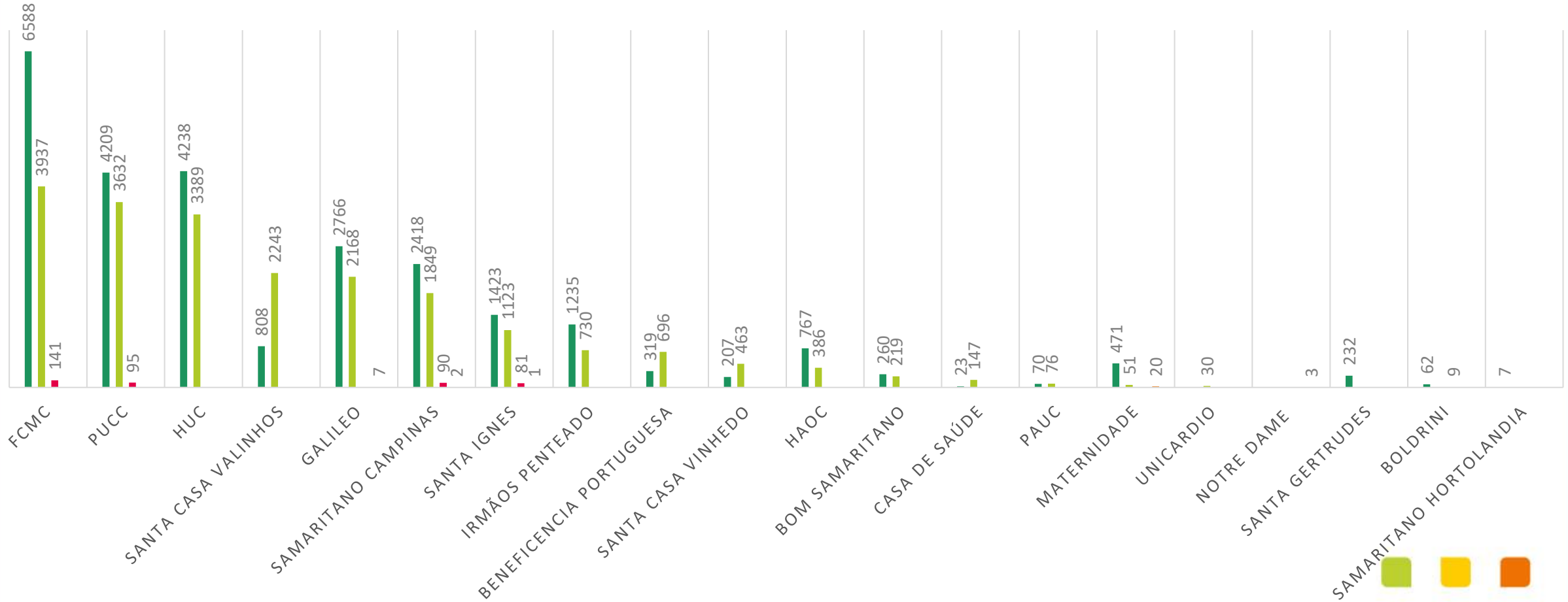
NOTA: Quando recebemos a informação que o resultado da amostra é negativo, o beneficiário deixa de fazer parte do censo, porém em alguns casos continuam internados (variando a quantidade de diárias mapeadas no censo).



CENARIO COVID-19 REDE CREDENCIADA / HUC (25/03/2020 A 22/04/2021)

DIÁRIAS POR PRESTADOR (PERÍODO)

ALA UTI AD UTI PED UTI NEO

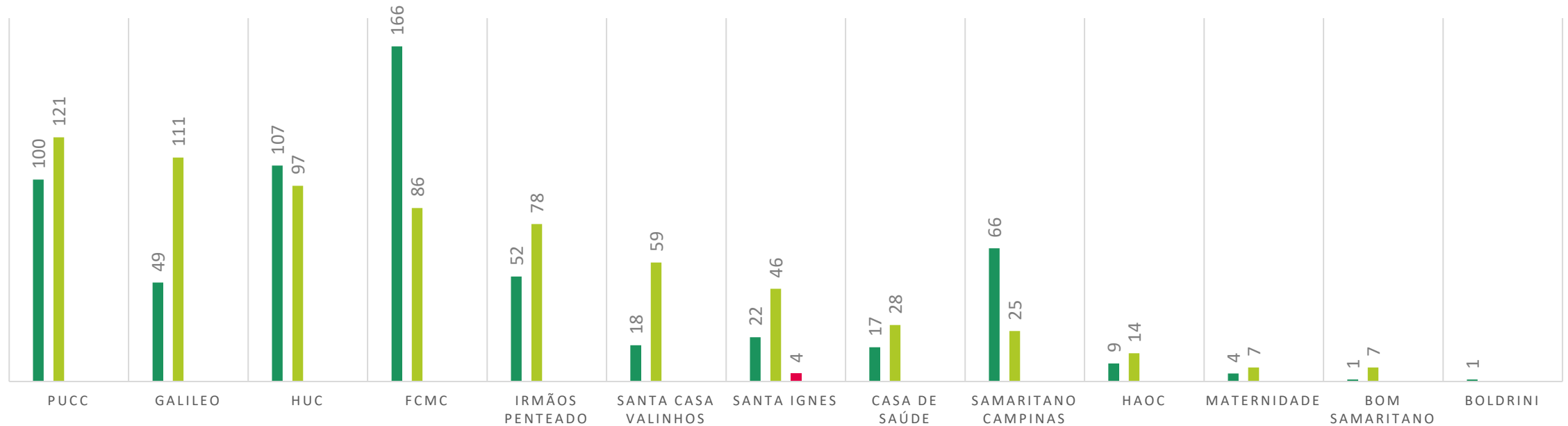




CENARIO COVID-19 REDE CREDENCIADA / HUC (16/04/2021 A 22/04/2021)

DIÁRIAS POR PRESTADOR (SEMANA)

■ ALA ■ UTI AD ■ UTI PED ■ UTI NEO



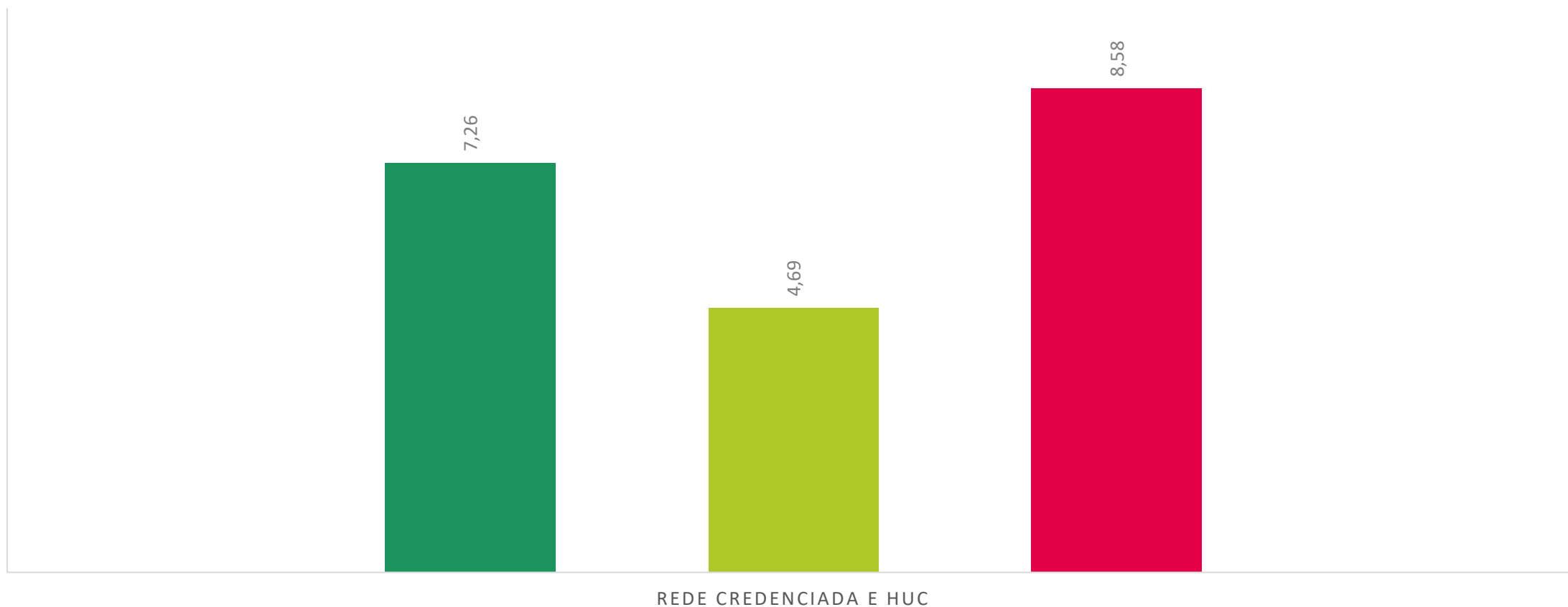


MÉDIA DE PERMANÊNCIA COVID-19

CENARIO COVID-19 REDE CREDENCIADA / HUC (25/03/2020 A 22/04/2021)

MÉDIA DE PERMANÊNCIA COVID-19

■ Média de Permanência Geral ■ Média de Permanência Suspeitos ■ Média de Permanência Confirmados





PERFIL COVID-19 (IDADE E GÊNERO)

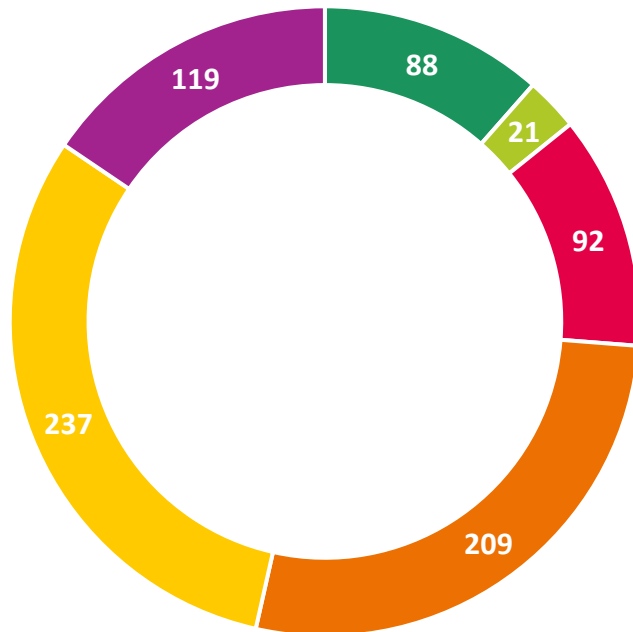


CENARIO COVID-19 REDE CREDENCIADA / HUC (25/03/2020 A 22/04/2021)

PERFIL POR IDADE

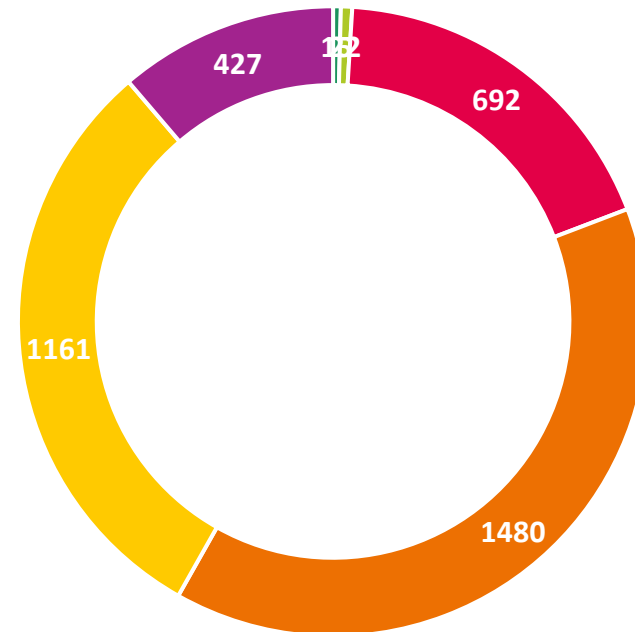
SUSPEITOS

■ 0-9 ■ 10-20 ■ 21-40 ■ 41-60 ■ 61-80 ■ 81 acima



CONFIRMADOS

■ 0-9 ■ 10-20 ■ 21-40 ■ 41-60 ■ 61-80 ■ 81 acima

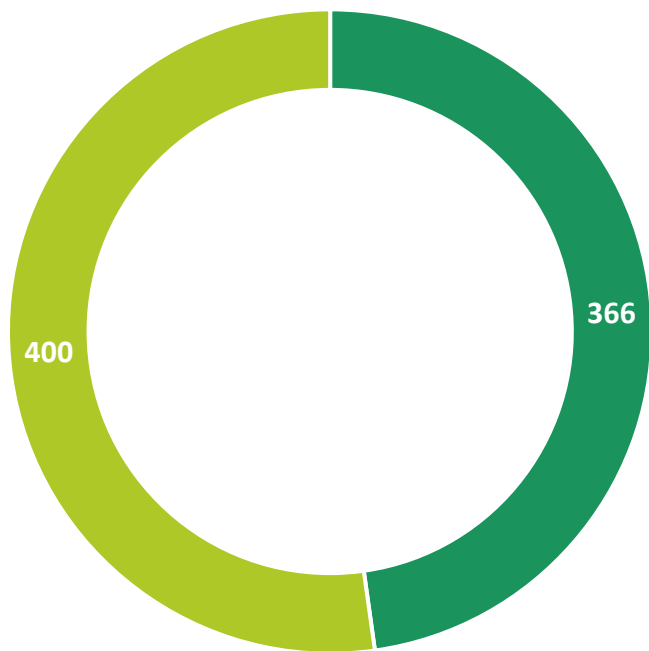


CENARIO COVID-19 REDE CREDENCIADA / HUC (25/03/2020 A 22/04/2021)

PERFIL POR GÊNERO

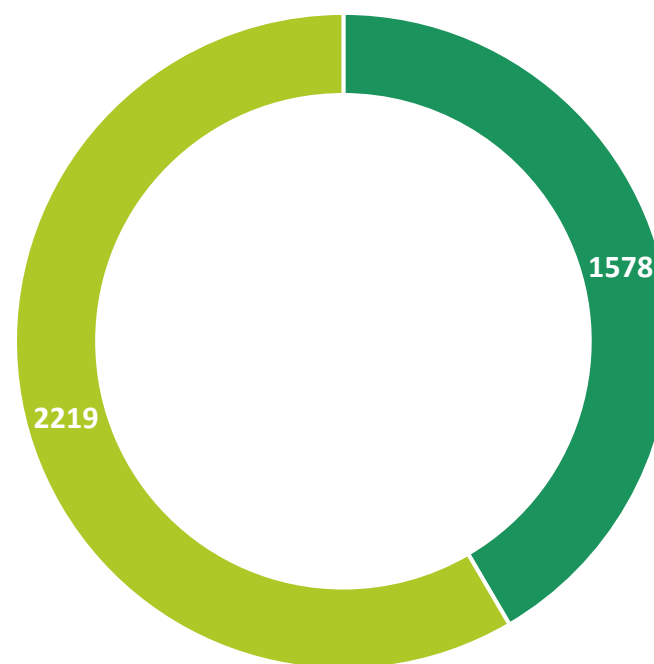
SUSPEITOS

FEMININO MASCULINO



CONFIRMADOS

FEMININO MASCULINO





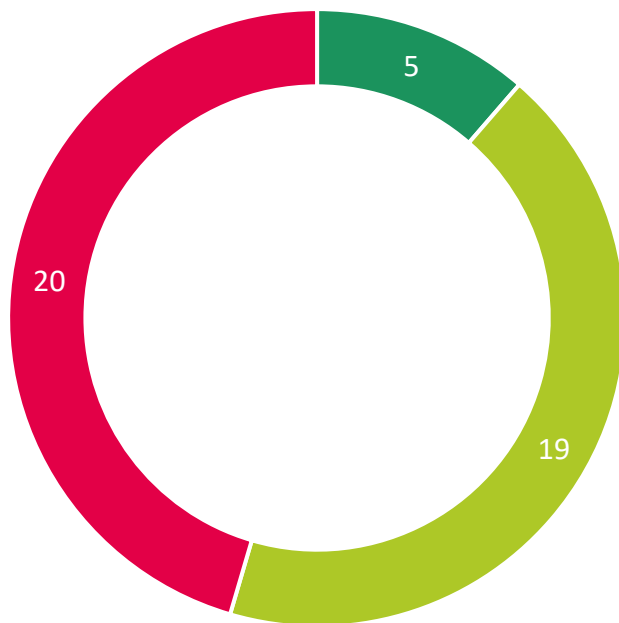
PERFIL COVID-19 ÓBITOS (IDADE E GÊNERO)

CENARIO COVID-19 REDE CREDENCIADA / HUC (25/03/2020 A 22/04/2021)

PERFIL POR IDADE

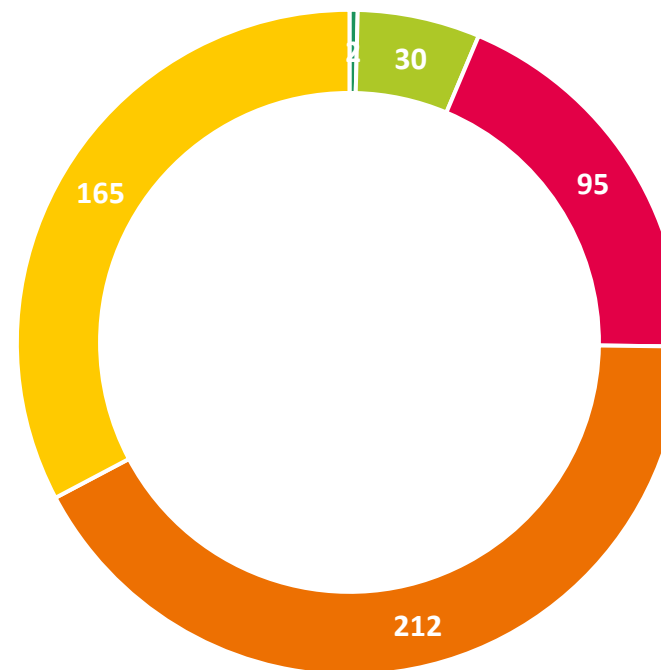
ÓBITOS EM INVESTIGAÇÃO

■ 41-60 ■ 61-80 ■ 81 acima



ÓBITOS COVID-19

■ 0-9 ■ 21-40 ■ 41-60 ■ 61-80 ■ 81 acima



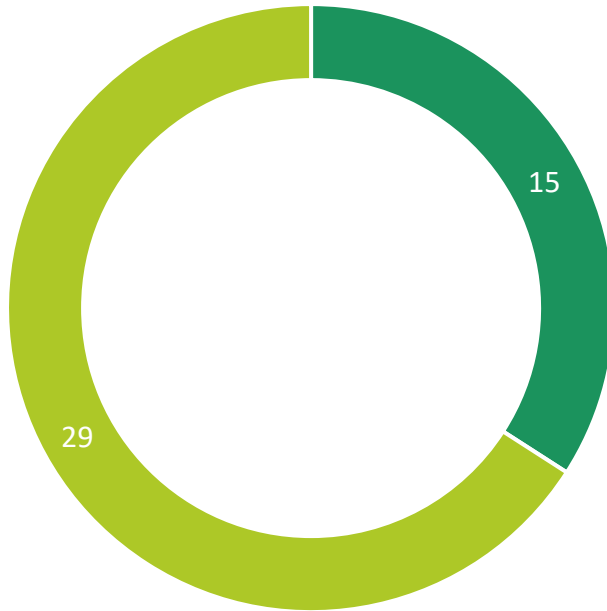


CENARIO COVID-19 REDE CREDENCIADA / HUC (25/03/2020 A 22/04/2021)

PERFIL POR GÊNERO

ÓBITOS EM IVESTIGAÇÃO

■ FEMININO ■ MASCULINO



ÓBITOS COVID-19

■ FEMININO ■ MASCULINO

